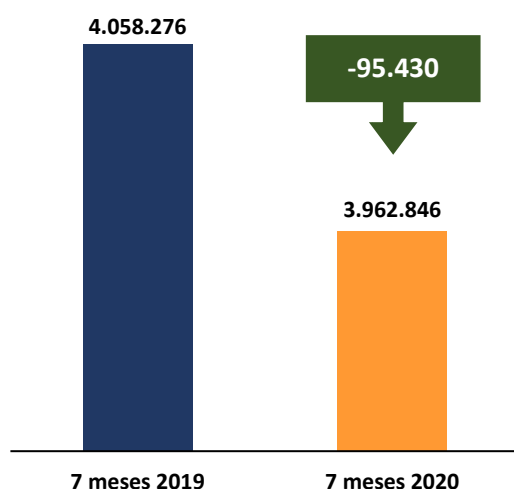


Asalariados registrados del sector Comercio y Servicios

Julio de 2020

En un contexto caracterizado por la pandemia de Covid-19, en el mes de julio de 2020 el sector Comercio y Servicios **disminuyó en 132.330 la cantidad de trabajadores privados registrados** respecto al mismo período de 2019. De esta forma la variación interanual fue negativa en 3,3%.

En la rama de los Servicios, la única actividad que no cayó fue “Servicios sociales y de salud”, con una expansión en su cantidad de trabajadores de 1.540 puestos. Comercio, por su parte, registró una disminución de 30.940 trabajadores.



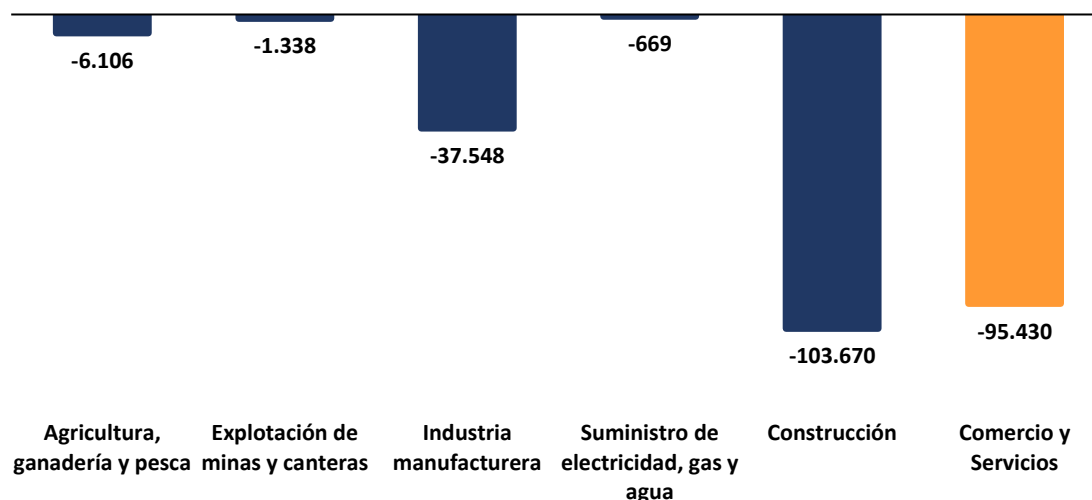
Por otra parte, vale destacar que durante los primeros siete meses de 2020 **la dotación de promedio de personal en el sector Comercio y Servicios disminuyó un 2,4%** en comparación con el mismo periodo de 2019.

En concreto, la cantidad de asalariados registrados en el sector fue de 3.962.846 durante los siete primeros meses de 2020. Se trató de una reducción de 95.430 trabajadores respecto del mismo periodo de 2019.

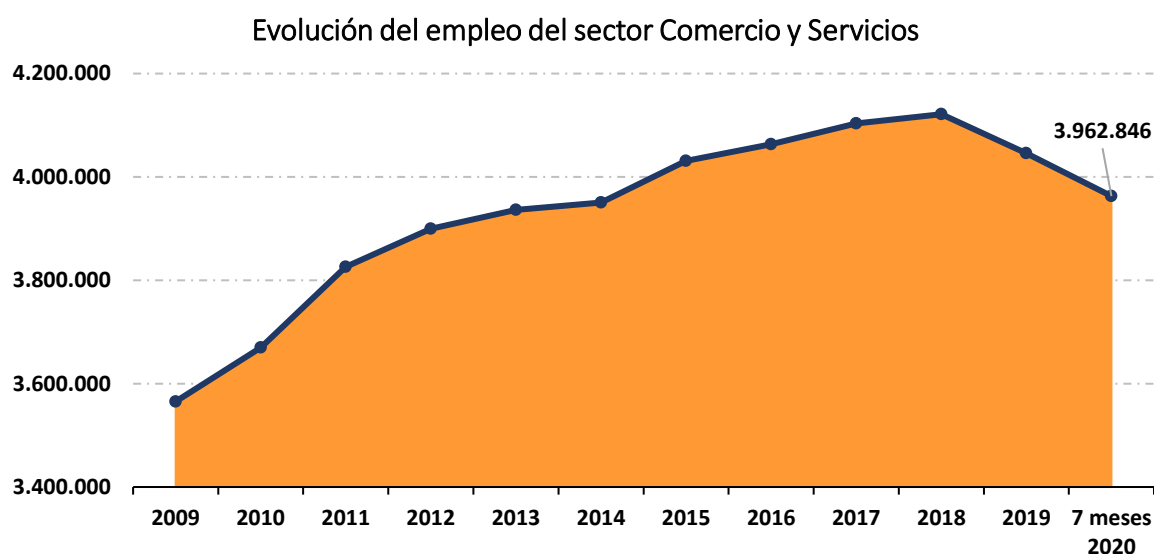
Durante los primeros siete meses de 2020, el sector Comercio y Servicios fue el segundo sector que experimentó una mayor reducción en su cantidad de trabajadores. La construcción fue el de mayor caída interanual.

Variación interanual del total de trabajadores registrados

-Primeros 7 meses de 2020 vs. primeros 7 meses de 2019-

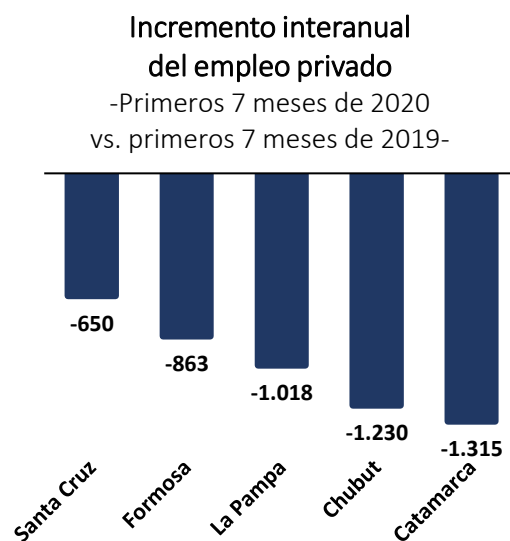


Vale recordar que el sector Comercio y Servicios experimentó un sostenido crecimiento de su cantidad de trabajadores entre los años 2009 y 2018. Sin embargo, el siguiente gráfico permite observar un retroceso desde 2019.



Teniendo en cuenta el total del empleo privado registrado, todas las provincias argentinas registraron una caída interanual en su dotación de personal durante los primeros siete meses de 2020. La provincia menos afectada en términos absolutos fue Santa Cruz, con una reducción de 650 trabajadores.

En contraposición, las jurisdicciones más afectadas durante el período, también en términos absolutos, fueron la Ciudad Autónoma de Buenos Aires y la provincia de Buenos Aires, con reducciones de 74.743 y 60.644 trabajadores, respectivamente.



Fuente: UEPE CAC en base a Ministerio de Trabajo, Empleo y Seguridad Social.