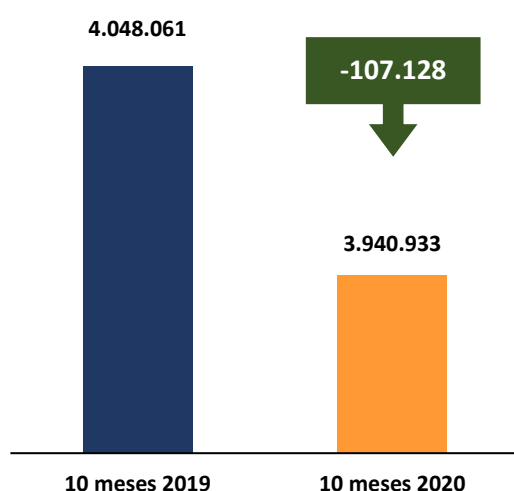


Asalariados registrados del sector Comercio y Servicios

Octubre de 2020

En un contexto caracterizado por la pandemia de covid-19, en el mes de octubre de 2020 el sector Comercio y Servicios **disminuyó en 133.658 la cantidad de trabajadores privados registrados** respecto al mismo período de 2019. De esta forma la variación interanual fue negativa en 3,3%.

En la rama de los Servicios, la única actividad que no cayó fue “Servicios sociales y de salud”, con una expansión en su cantidad de trabajadores de 2.729 puestos. Comercio, por su parte, registró una disminución de 25.531 trabajadores.



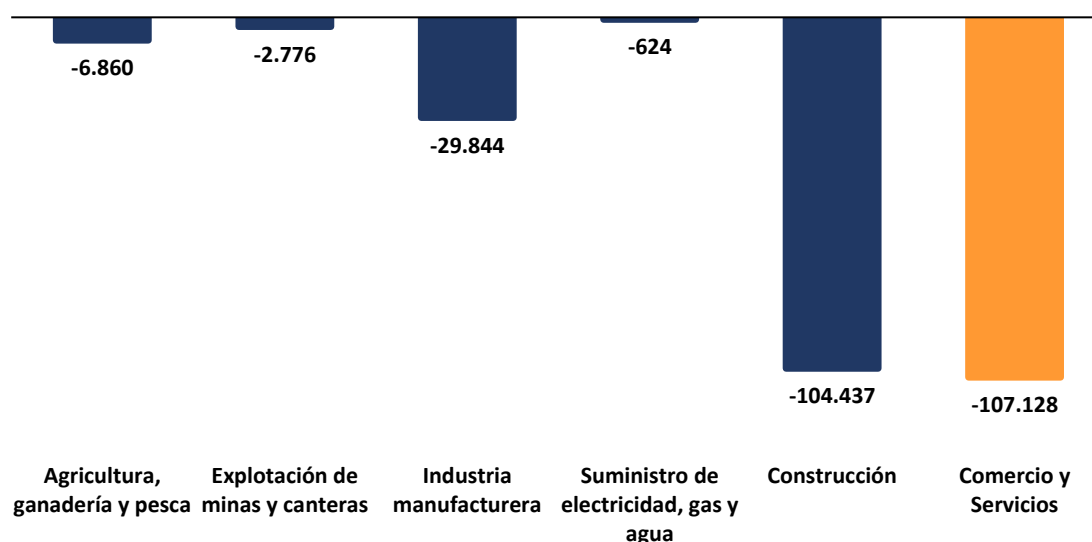
Por otra parte, vale destacar que durante los primeros diez meses de 2020 **la dotación de promedio de personal en el sector Comercio y Servicios disminuyó un 2,6%** en comparación con el mismo periodo de 2019.

En concreto, la cantidad de asalariados registrados en el sector fue de 3.940.933 durante el acumulado de los primeros diez meses de 2020. Se trató de una reducción de 107.128 trabajadores respecto del mismo periodo de 2019.

Durante los primeros diez meses de 2020, el sector Comercio y Servicios fue el sector que experimentó la mayor reducción en su cantidad de trabajadores. La construcción fue el de segunda mayor caída interanual.

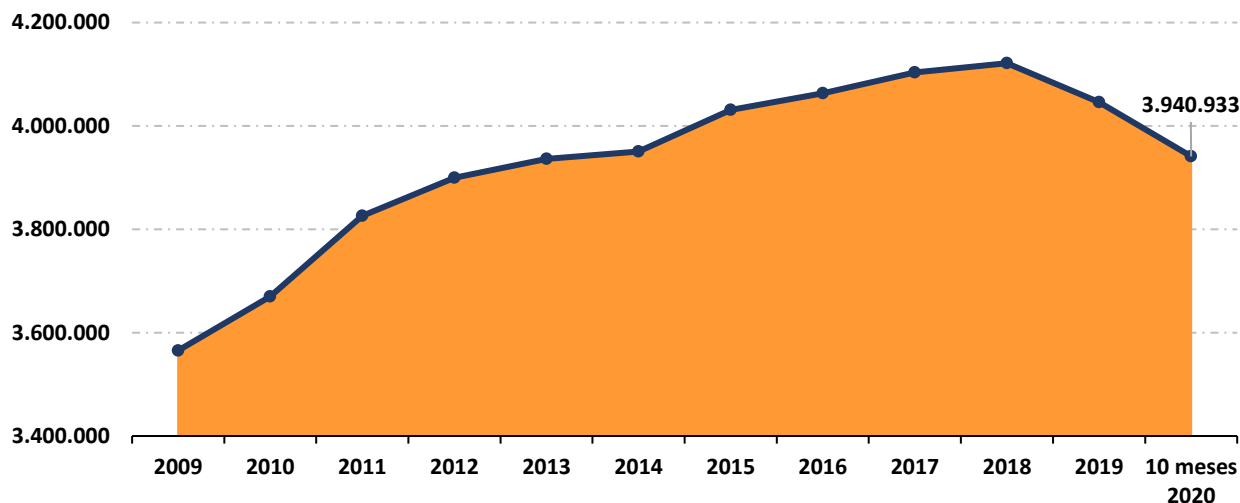
Variación interanual del total de trabajadores registrados

-Primeros 10 meses de 2020 vs. primeros 10 meses de 2019-



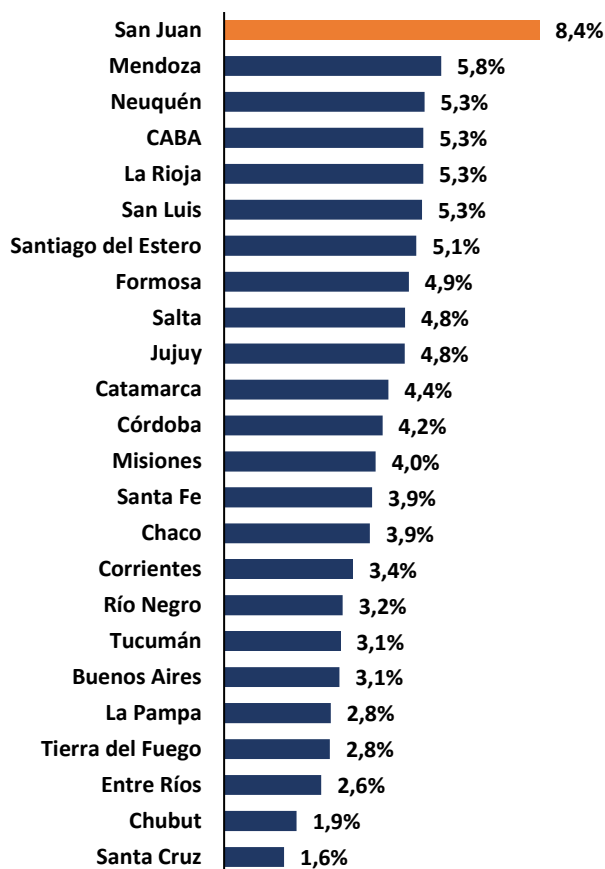
Vale recordar que el sector Comercio y Servicios experimentó un sostenido crecimiento de su cantidad de trabajadores entre los años 2009 y 2018. Sin embargo, el siguiente gráfico permite observar un retroceso desde 2019.

Evolución del empleo del sector Comercio y Servicios



**Reducción interanual del
empleo privado por jurisdicción**

-Primeros 10 meses de 2020 vs.
primeros 10 meses de 2019-



Teniendo en cuenta el total del empleo privado registrado, todas las jurisdicciones argentinas registraron una caída interanual en su dotación de personal durante los primeros diez meses de 2020.

Las provincias más afectadas durante el período, en términos relativos, fueron San Juan y Mendoza, con reducciones interanuales de 8,4% y 5,8% respectivamente.

En contraposición, la provincia menos afectada, también en términos relativos, fue Santa Cruz, con una reducción de 1,6%.

Fuente: UEPE CAC en base a Ministerio de Trabajo, Empleo y Seguridad Social.