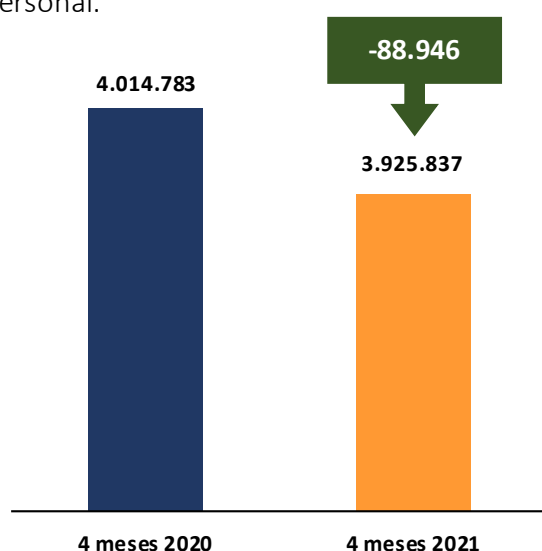


## Asalariados registrados del sector Comercio y Servicios

**Abril de 2021**

En un contexto caracterizado por la pandemia de covid-19, en el mes de abril de 2021 el sector Comercio y Servicios **disminuyó en 5.724 la cantidad de trabajadores privados registrados** respecto al mismo mes de 2020. De esta forma la variación interanual fue negativa en 0,1%.

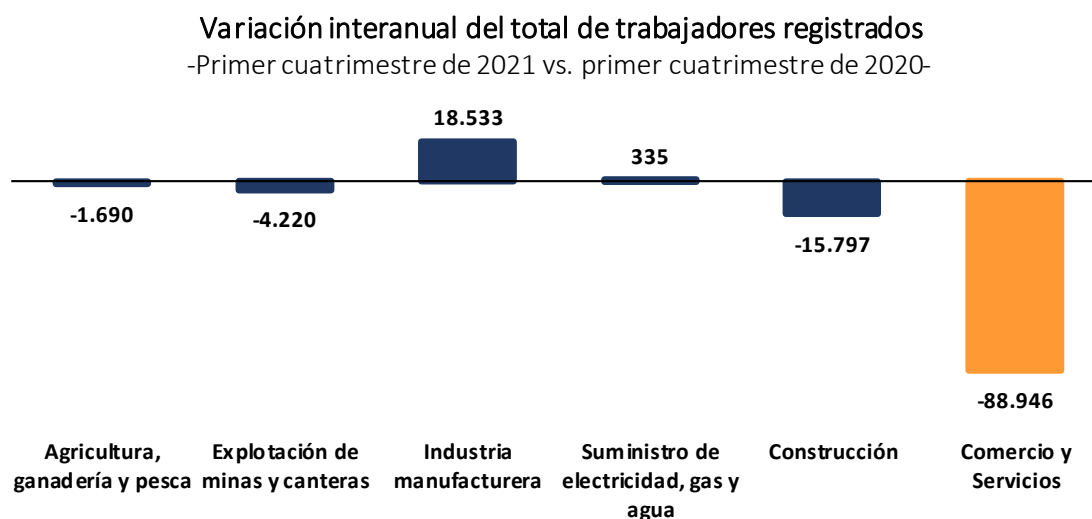
En la rama de los Servicios, las únicas dos actividades que crecieron fueron “Actividades inmobiliarias, empresariales y de alquiler” y “Servicios sociales y de salud”, con expansiones en la cantidad de trabajadores de 43.207 y 4.000 puestos, respectivamente. Comercio, en tanto, registró un incremento de 1.203 trabajadores, siendo una novedad dados los previos 32 meses consecutivos de reducción interanual de su dotación de personal.



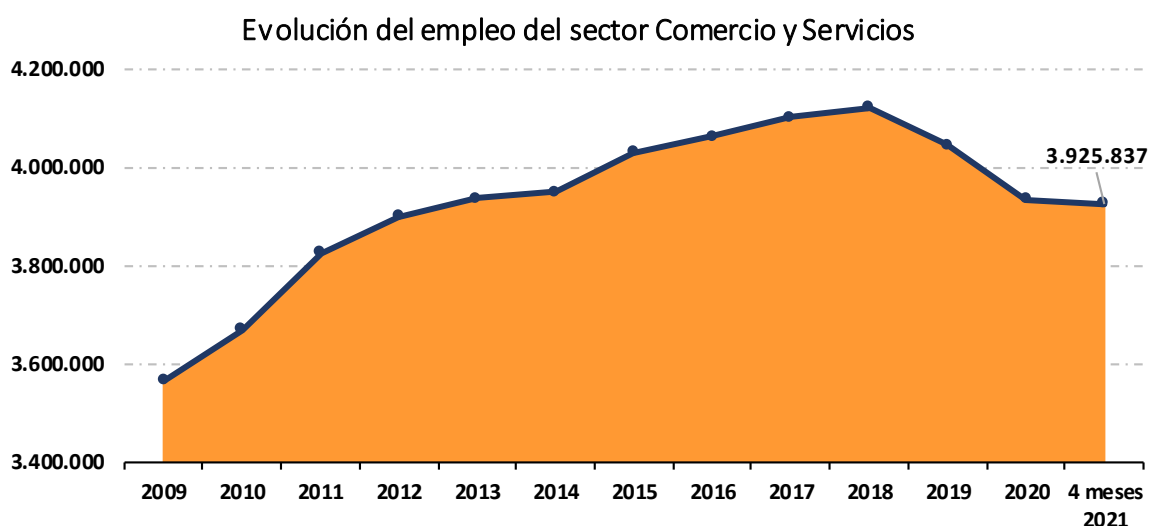
Por otra parte, vale destacar que durante el primer cuatrimestre de 2021 **la dotación promedio de personal en el sector Comercio y Servicios disminuyó un 2,2%** en comparación con el mismo periodo de 2020.

En concreto, la cantidad de asalariados registrados en el sector fue de 3.925.837 durante el primer cuatrimestre. Se trató de una reducción de 88.946 trabajadores respecto del mismo periodo de 2020.

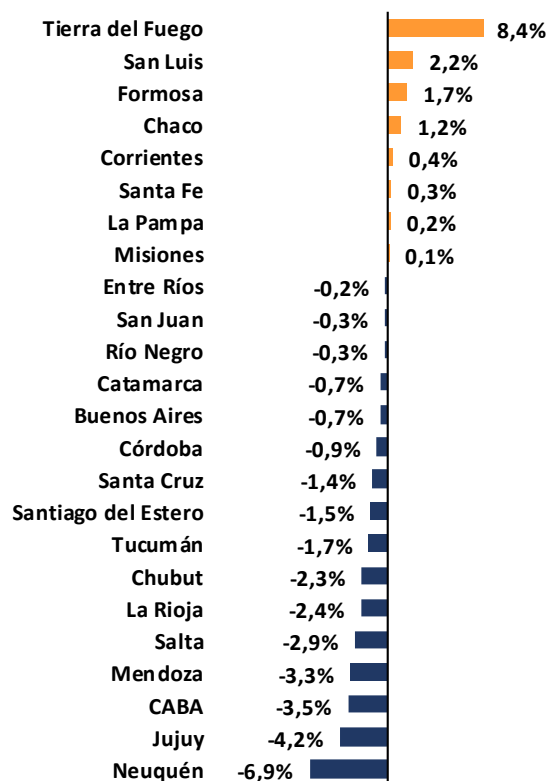
Durante el primer cuatrimestre de 2021, el sector Comercio y Servicios fue el sector que experimentó la mayor reducción en su cantidad de trabajadores. La construcción fue el de segunda mayor caída interanual.



Vale recordar que el sector Comercio y Servicios experimentó un sostenido crecimiento de su cantidad de trabajadores entre los años 2009 y 2018. Sin embargo, el siguiente gráfico permite observar un retroceso desde 2019.



**Variación interanual del  
empleo privado por jurisdicción  
-Primer cuatrimestre 2021  
vs. Primer cuatrimestre 2020-**



Teniendo en cuenta el total del empleo privado registrado, fueron ocho las jurisdicciones argentinas que registraron un incremento interanual en su dotación de personal durante el primer cuatrimestre de 2021.

Las provincias que más crecieron fueron Tierra del Fuego, San Luis y Formosa, con incrementos de 8,4%, 2,2% y 1,7%, respectivamente.

Las jurisdicciones más afectadas durante el período, en términos relativos, fueron Neuquén, Jujuy y CABA, con reducciones interanuales de 6,9%, 4,2% y 3,5%, respectivamente.

Fuente: CAC en base a Ministerio de Trabajo, Empleo y Seguridad Social.