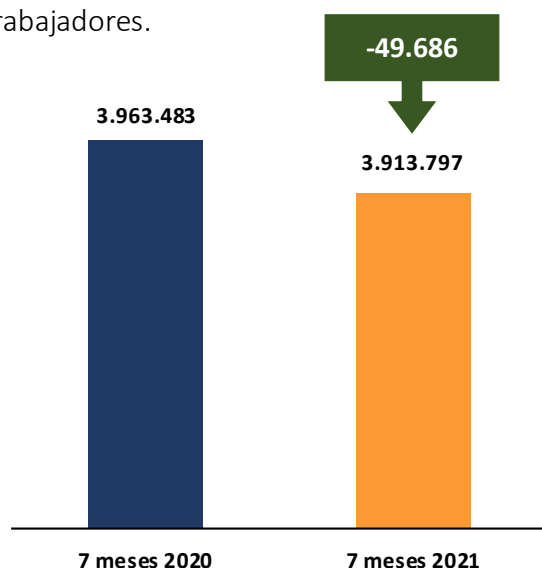


Asalariados registrados del sector Comercio y Servicios

Julio de 2021

En un contexto caracterizado por la pandemia de covid-19, en el mes de julio de 2021 el sector Comercio y Servicios **incrementó en 8.462 la cantidad de trabajadores privados registrados** respecto al mismo mes de 2020. De esta forma la variación interanual fue positiva en 0,2%.

En la rama de los Servicios, fueron tres las actividades que crecieron durante el periodo: “Actividades inmobiliarias, empresariales y de alquiler”, “Servicios sociales y de salud” y “Enseñanza”, con expansiones en la cantidad de trabajadores de 38.977, 3.333 y 580 puestos, respectivamente. Comercio, en tanto, registró un incremento de 5.340 trabajadores.



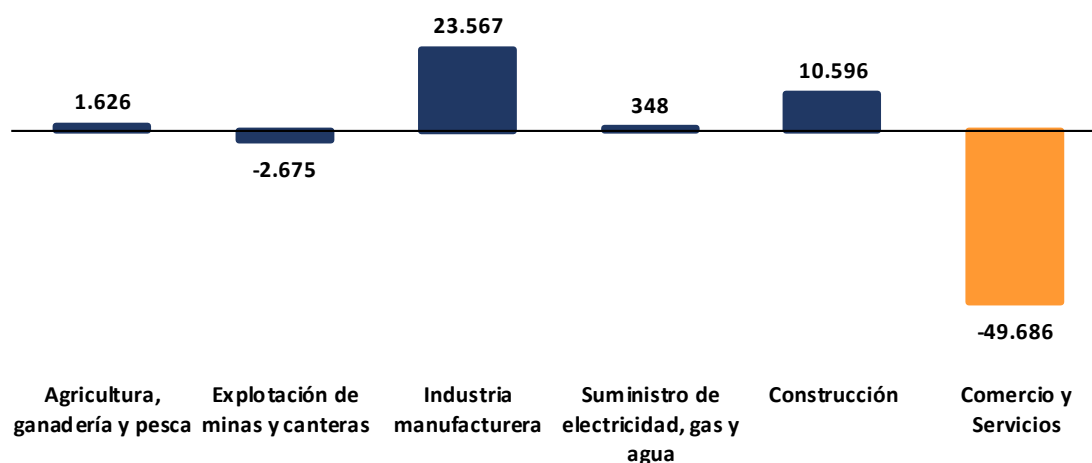
Por otra parte, vale destacar que durante los primeros siete meses de 2021 **la dotación promedio de personal en el sector Comercio y Servicios disminuyó un 1,3%** en comparación con el mismo periodo de 2020.

En concreto, la cantidad de asalariados registrados en el sector fue de 3.913.797 durante los primeros siete meses del año. Se trató de una reducción de 49.686 trabajadores respecto del mismo periodo de 2020.

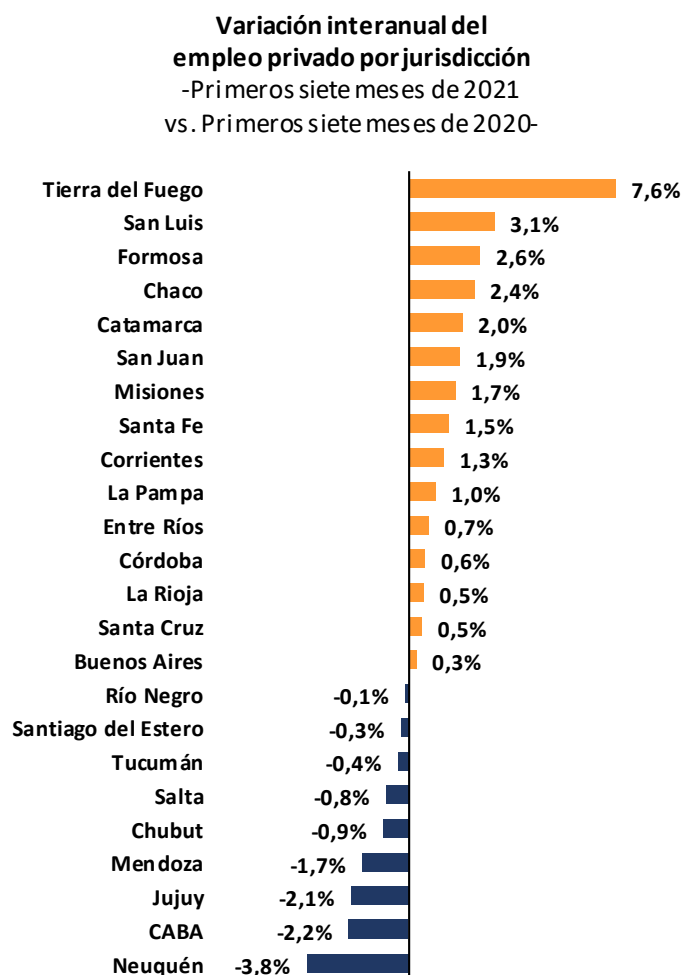
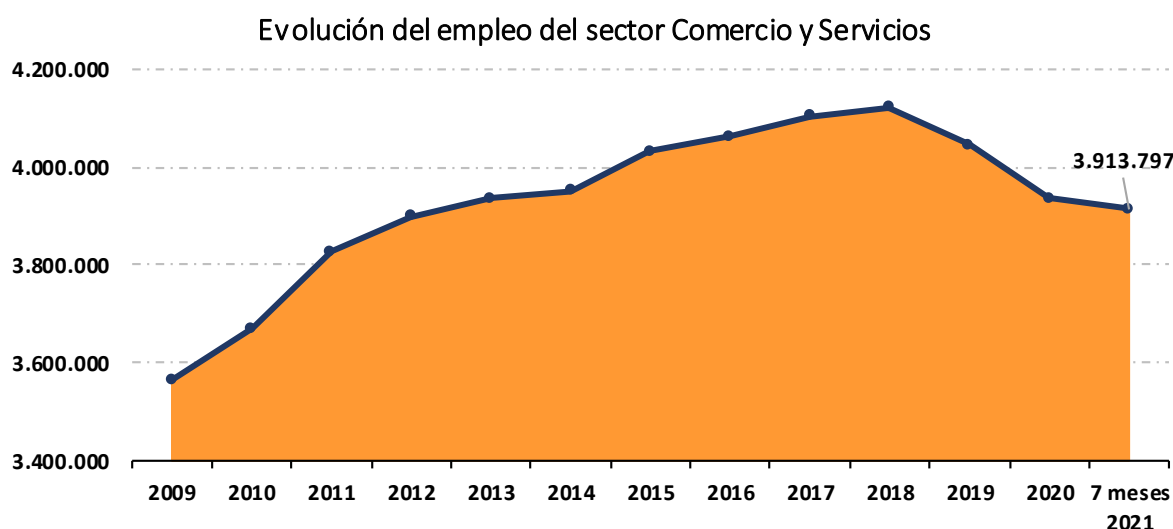
Durante el acumulado de los primeros siete meses de 2021, el sector Comercio y Servicios fue el sector que experimentó la mayor reducción en su cantidad de trabajadores. La otra actividad que redujo su cantidad de asalariados fue “Explotación de Minas y Canteras”.

Variación interanual del total de trabajadores registrados

-Primeros 7 meses de 2021 vs. primeros 7 meses de 2020-



Vale recordar que el sector Comercio y Servicios experimentó un sostenido crecimiento de su cantidad de trabajadores entre los años 2009 y 2018. Sin embargo, el siguiente gráfico permite observar un retroceso desde 2019.



Teniendo en cuenta el total del empleo privado registrado, fueron nueve las jurisdicciones argentinas que registraron una caída interanual en su dotación de personal durante los primeros siete meses de 2021.

Las jurisdicciones con mayores caídas durante el período, en términos relativos, fueron Neuquén, CABA y Jujuy, con reducciones interanuales de 3,8%, 2,2% y 2,1%, respectivamente.

En tanto, las provincias que más crecieron fueron Tierra del Fuego, San Luis y Formosa, con incrementos de 7,6%, 3,1% y 2,6%, respectivamente.

Fuente: CAC en base a Ministerio de Trabajo, Empleo y Seguridad Social.