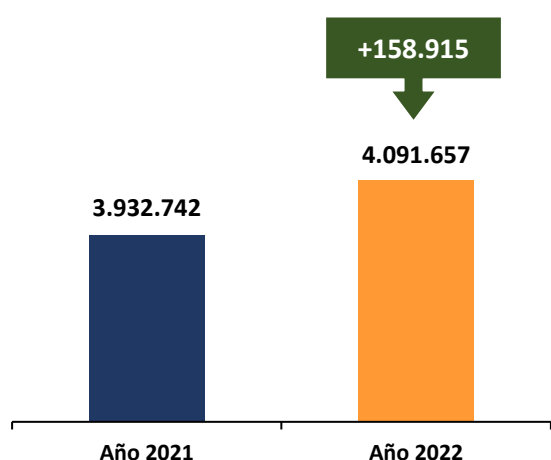


Asalariados registrados del sector Comercio y Servicios

Enero de 2023

Durante el mes de enero de 2023 el sector Comercio y Servicios **incrementó en 156.967 la cantidad de trabajadores privados registrados** respecto al mismo mes de 2022. De esta forma la variación interanual fue positiva en 3,9% y acumuló 21 meses consecutivos de mejora.

La actividad que más creció en términos relativos durante el mes de enero fue “Hoteles y restaurantes”, con una expansión en su cantidad de trabajadores de 17,4% respecto al mismo mes de 2022. En contraposición, la única actividad que se redujo fue “Intermediación financiera”, con una disminución interanual de 0,5%.



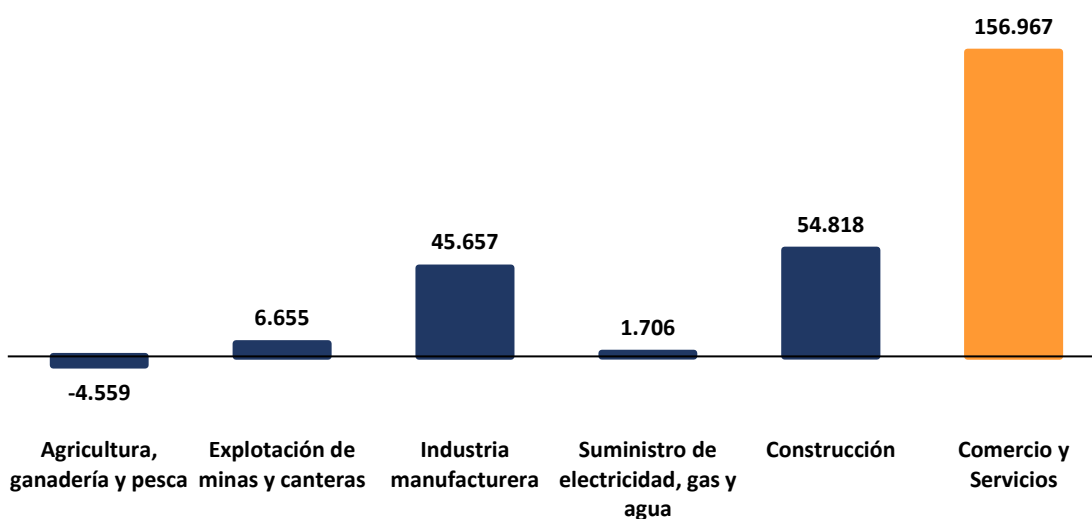
Por otra parte, vale destacar que durante el acumulado del año 2022 **la dotación promedio de personal en el sector Comercio y Servicios creció un 4,0%** en comparación al año 2021.

En concreto, la cantidad de asalariados registrados en el sector fue de 4.091.657 durante el año 2022. Se trató de un crecimiento de 158.915 trabajadores respecto de 2021.

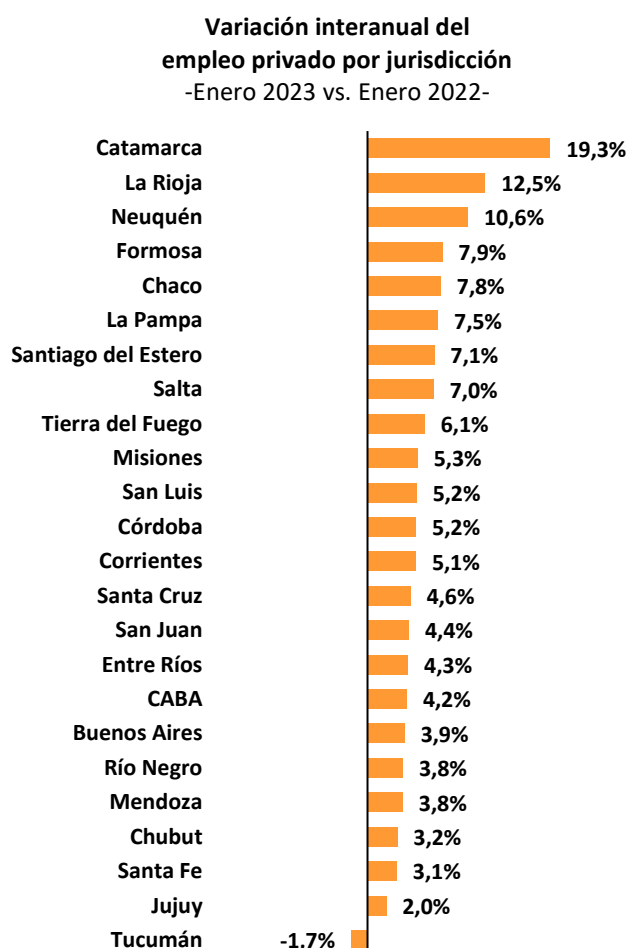
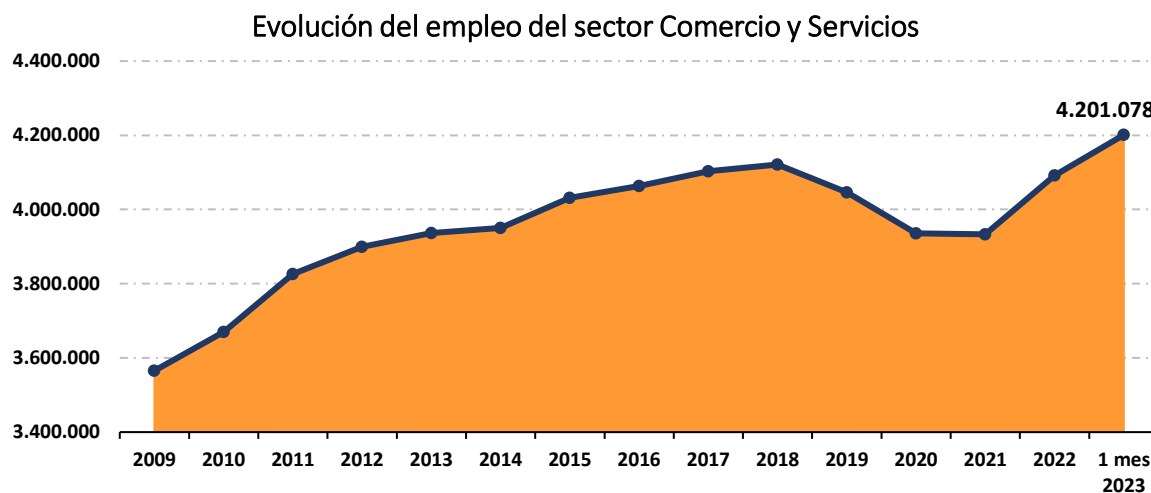
Durante enero de 2023, Comercio y Servicios fue el sector que experimentó el mayor crecimiento interanual en su cantidad de trabajadores. El segundo lugar lo ocupó “Construcción”, con un incremento de 54.818 asalariados.

Variación interanual del total de trabajadores registrados

-Enero 2023 vs. Enero 2022-



En términos históricos, el sector Comercio y Servicios registró un sostenido crecimiento de su cantidad de trabajadores entre los años 2009 y 2018; mientras que desde 2019 experimentó un retroceso hasta niveles de 2013. El siguiente gráfico permite observar una recuperación desde el año 2022.



Teniendo en cuenta el total del empleo privado registrado, casi todas las jurisdicciones argentinas experimentaron un crecimiento durante el primer mes del año 2023, en comparación con enero 2022.

Las provincias que más crecieron, en términos relativos, fueron Catamarca, La Rioja y Neuquén, con expansiones de 19,3%, 12,5% y 10,6%, respectivamente.

La única excepción fue Tucumán, que registró una variación negativa de 1,7% durante el período analizado.

Fuente: CAC en base a Ministerio de Trabajo, Empleo y Seguridad Social.